

Water Pump

HITACHI
Inspire the Next

New

HITACHI **Pompa Air Otomatis**

Pompa air sumur dalam yang sangat kuat dan tahan lama dengan Tangki Stainless Steel Premium

Memilih pompa yang terbaik dan sesuai dengan kebutuhan Anda.

Pompa air sumur dalam Hitachi dapat digunakan di daerah perumahan atau tempat lain yang kekurangan air, berkualitas baik di kedalaman 20 m di bawah tanah. Pompa air sumur dalam dapat menyedot air dari kedalaman 30 m*

Kedalaman tak pernah menjadi masalah.

Pompa air sumur dalam dirancang untuk berfungsi dalam berbagai kedalaman antara 12-30 m*

** Silahkan lihat daftar spek untuk detail.*



Pompa Sumur dalam Otomatis (Stainless Steel Tank Jenis)

Awet dan tahan karat, dibuat dari tangki baja stainless Jepang.

- **Switch otomatis**, menyala jika keran air berfungsi dan berhenti beroperasi jika sebaliknya.
- **Built-in relay termal** dalam motor mencegah overheating.
- **Tangki terbuat dari baja stainless tebal khusus**, tahan lama, bersih dan tahan karat.
- **Dapat digunakan dalam sumur** dengan diameter 4 ".

MADE IN JAPAN
STAINLESS STEEL TANK

DT-PS300GX (PJ) 300 Watt



DT-P300GX (SJ) 300 Watt

DT-P300GX (PJ) 300 Watt




Otomatis Pompa Deep Well

- **Switch otomatis**, menyala jika keran air berfungsi dan berhenti beroperasi jika sebaliknya.
- **Built-in relay termal** dalam motor mencegah overheating.
- **Tangki terbuat dari baja tebal khusus dan dilapisi** dengan lapisan triple agen anti-karat.
- **Dapat digunakan dalam sumur** dengan diameter 2 " dan 4 ".
- **Pipa air masuk model Jet Single** terbuat dari kuningan khusus, tahan karat dan sangat tahan lama.

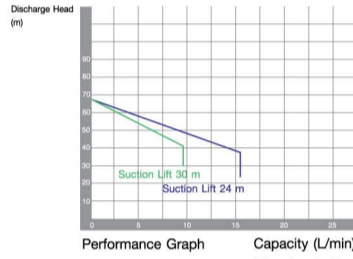
Parallel Jet System (PJ)

For depth between 18-30 meters



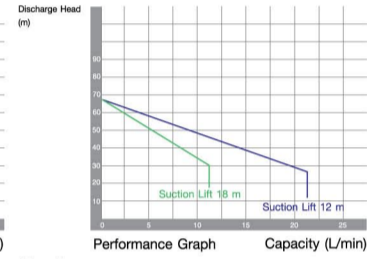
DT-P300GX (PJ)

Performance



DT-P300GX (SJ)

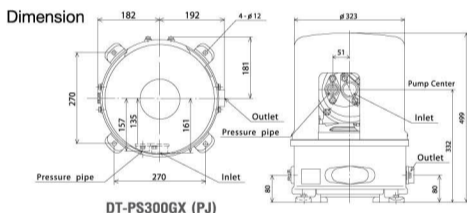
Performance



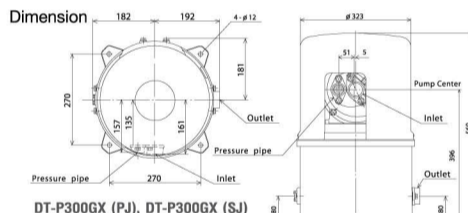
Product Specifications may vary

Specifications

Type	Model	Motor (Watt)	Suction Lift (m)			Discharge Head (m)	Capacity (L/min) Total Head (Ht) (m)			Pressure Switch (kg/cm ²)		Suction Pipe	Discharge Pipe
			18	24	30		20 (Ht 30)	16 (Ht 36)	9 (Ht 42)	On	Off		
Deep well - Stainless Steel Type	DT-PS300GX (PJ)	300	18	24	30	12	20 (Ht 30)	16 (Ht 36)	9 (Ht 42)	1.4	1.8	35mm (1 1/4")	25mm (1")
Deep well	DT-P300GX (PJ)	300	18	24	30	12	20 (Ht 30)	16 (Ht 36)	9 (Ht 42)	1.4	1.8	35mm (1 1/4")	25mm (1")



WP12DTS09



HITACHI

PT. HITACHI MODERN SALES INDONESIA Jl. Jend. S. Parman Kav. 12, Gd. Wisma Slipi Lt. 12, Jakarta Barat, Telp. (021) 5307211

Cabang dan Service Center:

Semarang: Jl. Supriyadi Komplek Ruko Artha Mas No.12p Semarang Timur, Telp. (024) 76741753; **Surabaya:** Jl. Rungkut Industri Raya No. 21. Telp. (031) 8492584; **Medan:** Jl. Jend. Gatot Subroto 257-261. Telp. (061) 4522891; **Balikpapan:** Jl. MT. Haryono, Komp. Ruko Fantasi Junction Blok FJ 4 No. 10. Telp. (0542) 7212060

Service Center:

Bandung: Jl. Banteng No. 2. Telp. (022) 70830648; **Bali:** Jl. WR. Supratman 295. Telp. (0361) 9109910; **Palembang:** Jl. MP. Mangkunegara, Ruko Villa Kenten No. 11/1961. Telp. (0711) 7019200; **Pontianak:** Jl. Ir. Juanda No. 42. Telp. (0561) 733186; **Samarinda:** Jl. AW. Syahrani No. 2B. Telp. (0541) 7777257

<http://www.hmsi-hitachi.co.id>

STAINLESS STEEL TANK
MADE IN JAPAN
anti-seeping Seamless Tank
Strong and Durable



Tangki Stainless Steel
Premium dibuat di Jepang
dengan garansi 5 tahun.

Fitur Dasar Terkini!
• Meningkatkan debit air
• Untuk Sumur Dalam
Tingkat kedalaman 12 - 30 m
**comparing with previous models.*